

Mitteilungskasten CITY-line 65-210E

Panneau d'affichage CITY-line 65-210E



Ein vielseitiger Mitteilungskasten mit eckiger Gehäuseform in frei wählbaren Abmessungen und umfangreichem Zubehör.

CITY-line 65-210E sind das Klassiker-Modell unter den Schaukästen für den Aussenbereich. Ein hohes Mass an Variabilität, Stabilität und ein umfangreiches Zubehör-Programm machen den Mitteilungskasten CITY-line 65-210E zu den beliebtesten Modellen bei Kirchen, Schulen, Gemeinden und anderen öffentlichen Einrichtungen.

Le panneau d'affichage polyvalent avec le cadre angulaire en dimensions valables et avec de nombreux accessoires...


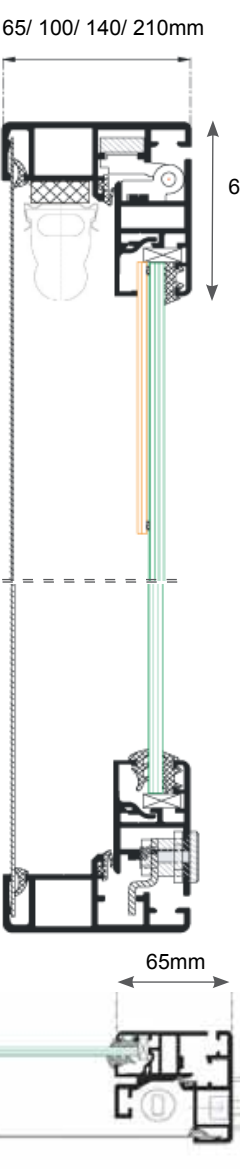
Nos modèles CITY-line 65-210E sont les panneaux d'affichages classiques pour l'extérieur. Ils sont les panneaux plus populaires pour des églises, écoles, communautés et pour d'autres institutions publiques avec ses grands modularités, stabilités et de nombreux accessoires.

Mitteilungskasten CITY-line 65-210E

Panneaux d'affichage CITY-line 65-210E

Bautiefen 65/100/140/210mm
profondeurs 65/100/140/210mm

eckig, einseitig
angulaire, d'un côté

Abbildung dessin	Artikel-Nr. no.-article	Bezeichnung description	Breite largeur	Höhe hauteur	Tiefe profond.	Drehfl. p. tourn.	Klappfl. p. rabat.
Standardmasse / dimensions standards							
	66.065.0311.11	Querformat	DIN A1	980	830	65	x
	66.065.0321.11	format paysage	DIN A0	1330	1080	65	x
	66.065.0331.11		DIN 21 x A4	1600	1130	65	x
	66.065.0341.11		DIN 27 x A4	2020	1130	65	x
	66.065.0065.11	Massanfertigungen auf Anfrage <i>fabrication sur mesure sur demande</i>					
	66.100.1011.11	Querformat	DIN A1	980	830	100	x
	66.100.1021.11	format paysage	DIN A0	1330	1080	100	x
	66.100.1031.11		DIN 21 x A4	1600	1130	100	x
	66.100.1041.11		DIN 27 x A4	2020	1130	100	x
	66.100.0100.11	Massanfertigungen auf Anfrage <i>fabrication sur mesure sur demande</i>					
	66.140.1411.11	Querformat	DIN A1	980	830	140	x
	66.140.1421.11	format paysage	DIN A0	1330	1080	140	x
	66.140.1431.11		DIN 21 x A4	1600	1130	140	x
	66.140.1441.11		DIN 27 x A4	2020	1130	140	x
	66.140.0140.11	Massanfertigungen auf Anfrage <i>fabrication sur mesure sur demande</i>					
	66.210.2111.11	Querformat	DIN A1	980	830	210	x
	66.210.2121.11	format paysage	DIN A0	1330	1080	210	x
	66.210.2131.11		DIN 21 x A4	1600	1130	210	x
	66.210.2141.11		DIN 27 x A4	2020	1130	210	x
	66.210.0210.11	Massanfertigungen auf Anfrage <i>fabrication sur mesure sur demande</i>					
Ausführung		Spezial Alu-Hohlkammerprofil natur eloxiert					
Öffnung		Dreh- oder Klappflügel mit Gasdruckfedern, verdecktliegende Türbänder, autom. Arretierung in geöffneter Stellung					
Verglasung		ESG-Sicherheitsglas für Drehflügel 4mm, für Klappflügel 5mm					
Verschluss		Sicherheitsschloss mit 2 Stk. Schlüssel					
Rückwand		Magnethaftplatte, weiss					
Beleuchtung		Möglich					
Sichtmass		Aussenmass ./. 130mm (ohne Sichtblende)					
Montageart		vorgerichtet für Wandmontage, inkl. Befestigungsmaterial Variante möglich für freistehend mit ALU-Standbeinen in eckiger Form					
exécution		<i>en profil creux de métal léger spéc. en alu anodisé</i>					
ouverture		<i>porte tournante ou rabattable, avec des vérins pneumatiques, charnières invisibles, verrouillage automatique en position ouvert</i>					
porte vitrée		<i>verre ESG pour porte tournante 4mm, pour porte à rabattre 5mm</i>					
serrure		<i>serrure de sécurité avec 2 clés</i>					
paroi du fond		<i>en tôle d'acier magnétique, laquée blanc</i>					
lumière		<i>possible</i>					
écran		<i>dimension extérieur ./. 130mm (sans paralumière)</i>					
montage		<i>préparé pour fixation mural, accessoires inclus;</i> <i>optionelle pour panneaux autonome avec des poteaux angulaire en alu</i>					
Zubehör und Sonderausführungen siehe Blatt 9.4.1 <i>accessoires et exécutions spéciales voir page 9.4.1</i>							

Mitteilungskasten CITY-line 123/210E
Panneaux d'affichage CITY-line 123/210E

Bautiefen 123/ 210mm
profondeurs 123/ 210mm

eckig, doppelseitig
angulaire, deux côtés

Abbildung dessin	Artikel-Nr. no.-article	Bezeichnung description	Breite largeur	Höhe hauteur	Tiefe profond.	Drehfl. p. tourn.	Klappfl. p. rabat.
---------------------	----------------------------	----------------------------	-------------------	-----------------	-------------------	----------------------	-----------------------

Standardmasse / dimensions standards

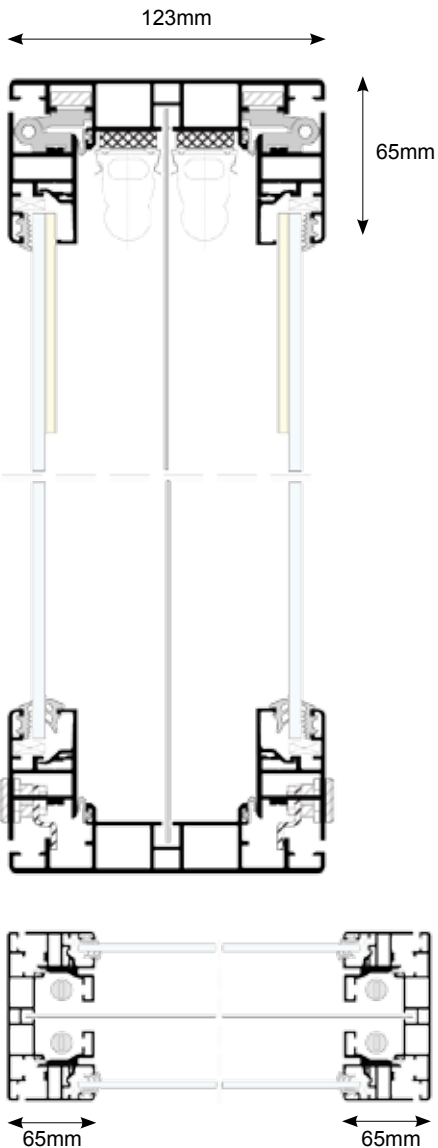


66.123.1212.11	Querformat,	DIN A1	980	830	123	x	x
66.123.1222.11	Doppelseitig	DIN A0	1330	1080	123	x	x
66.123.1232.11	<i>format paysage</i>	DIN 21 x A4	1600	1130	123		x
66.123.1242.11	deux côtés	DIN 27 x A4	2020	1130	123		x

66.123.0124.11 **Massanfertigungen auf Anfrage**
fabrication sur mesure sur demande

66.210.2112.11	Querformat,	DIN A1	980	830	210	x	x
66.210.2122.11	Doppelseitig	DIN A0	1330	1080	210	x	x
66.210.2132.11	<i>format paysage,</i>	DIN 21 x A4	1600	1130	210		x
66.210.2142.11	deux côtés	DIN 27 x A4	2020	1130	210		x

66.210.0211.11 **Massanfertigungen auf Anfrage**
fabrication sur mesure sur demande



Ausführung	Spezial Alu-Hohlkammerprofil natur eloxiert
Öffnung	Dreh- oder Klappflügel mit Gasdruckfedern, verdecktliegende Türbänder, autom. Arretierung in geöffneter Stellung
Verglasung	ESG-Sicherheitsglas für Drehflügel 4mm, für Klappflügel 5mm
Verschluss	Sicherheitsschloss mit 2 Stk. Schlüsseln
Rückwand	Magnethaftplatte, weiss
Beleuchtung	Möglich
Sichtmass	Aussenmass ./ 130mm (ohne Sichtblende)
Montageart	vorgerichtet für Wandmontage, inkl. Befestigungsmaterial Variante möglich für freistehend mit ALU-Standbeinen in eckiger Form

<i>exécution</i>	<i>en profil creux de métal léger spéc. en alu anodisé</i>
<i>ouverture</i>	<i>porte tournante ou rabattable, avec vérins pneumatiques, charnières invisibles, verrouillage automatique en position ouvert</i>
<i>porte vitrée</i>	<i>verre ESG pour porte tournante 4mm, pour porte à rabattre 5mm</i>
<i>serrure</i>	<i>serrure de sécurité avec 2 clés</i>
<i>paroi du fond</i>	<i>en tôle d'acier magnétique, laquée blanc</i>
<i>lumière</i>	<i>possible</i>
<i>écran</i>	<i>dimension extérieur ./ 130mm (sans paralumière)</i>
montage	préparé pour fixation mural, accessoires inclus; optionnelle pour panneaux autonome avec des poteaux angulaire en alu

Zubehör und Sonderausführungen siehe Blatt 9.4.1
accessoires et exécutions spéciales voir page 9.4.1

Oberflächen Ausführungen:
RAL nach Wahl
Metalltöne DB 701-703
Eloxal goldfarbig (E6/EV3)
NCS-Farben

finition de couleurs:
 RAL sur choix
 couleurs metall. DB-701-70
 anodisé ton or (E6/EV3)
 couleurs NCS

Auszug aus unserem Lieferprogramm

Extrait de notre gamme de produits

