

Informationsvitrine CITY-line 80-210R

Panneau d'affichage CITY-line 80-210R



Mitteilungskasten mit gerundeter Gehäuseform in frei wählbaren Abmessungen und umfangreichem Zubehör.

Der Mitteilungskasten CITY-line 80-210R gehört ebenfalls zu unseren Klassikern unter den Schaukästen für den Aussenbereich. Durch die abgerundeten Gehäusekanten und -ecken wird der Unfallschutz nochmals erhöht, weshalb der Mitteilungskasten besonders gern in öffentlich zugänglichen Bereichen eingesetzt wird, die einen besonders sensiblen Umgang mit Unfallgefahren erfordern, wie beispielsweise in Schulen und Universitäten oder auf öffentlichen Plätzen in Städten und Gemeinden.

Les panneaux d'affichage CITY-line 80-210R arrondi avec des mesures variables et de nombreux accessoires font partie des classiques de nos panneaux à l'extérieur. La protection contre les accidents sera plus haut par des bords et des raccords arrondis.

Il est prédestiné d'utiliser dans les secteurs publics et sensibles, par exemple aux écoles, aux universités ou aux espaces publics.

Mitteilungskasten CITY-line 80-210R
Panneaux d'affichage CITY-line 80-210R

Bautiefe 80/ 120/ 210 mm
profondeur 80/ 120/ 210mm

abgerundet, einseitig
arrondi, d'un côté

Abbildung dessin	Artikel-Nr. no.-article	Bezeichnung description	Breite largeur	Höhe hauteur	Tiefe profond.	Klappflügel p. rabattable
---------------------	----------------------------	----------------------------	-------------------	-----------------	-------------------	------------------------------

Standardmasse / dimensions standards



66.080.1301.11	Querformat	DIN A1	1003	853	80	x
66.080.1302.11	format paysage	DIN A1	1353	1103	80	x
66.080.1303.11		DIN A0	1623	1153	80	x
66.080.1304.11		DIN A0	2043	1153	80	x

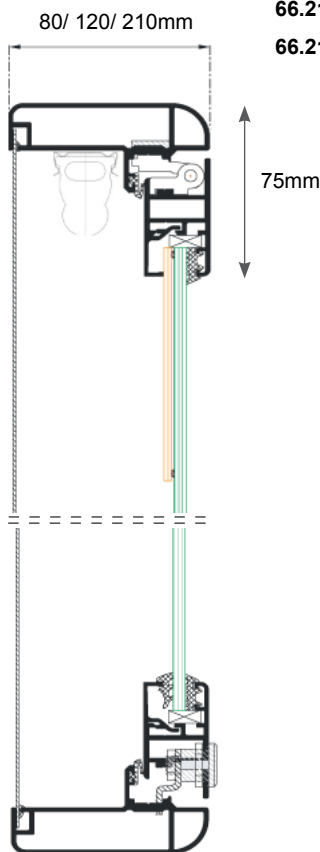
66.080.0000.11 Massanfertigungen für Klappflügel auf Anfrage
fabrication sur mesure pour porte rabattable sur demande

66.120.1401.11	Querformat	DIN A1	1027	877	120	x
66.120.1402.11	format paysage	DIN A1	1377	1127	120	x
66.120.1403.11		DIN A0	1647	1177	120	x
66.120.1404.11		DIN A0	2067	1177	120	x

66.120.0000.11 Massanfertigungen für Klappflügel auf Anfrage
fabrication sur mesure pour porte rabattable sur demande

66.210.1501.11	Querformat	DIN A1	1027	877	210	x
66.210.1502.11	format paysage	DIN A1	1377	1127	210	x
66.210.1503.11		DIN A0	1647	1177	210	x
66.210.1504.11		DIN A0	2067	1177	210	x

66.210.0000.11 Massanfertigungen für Klappflügel auf Anfrage
fabrication sur mesure pour porte rabattable sur demande



Ausführung	Spezial Alu-Hohlkammerprofil natur eloxiert
Oeffnung	Klappflügel mit Gasdruckfedern, verdecktliegende Türbänder, autom. Arretierung in geöffneter Stellung
Verglasung	ESG-Sicherheitsglas 4mm
Verschluss	Sicherheitsschloss mit 2 Stk. Schlüsseln
Rückwand	Magnethaftplatte, weiss
Beleuchtung	Möglich
Sichtmass	Aussenmass ./ 150mm (ohne Sichtblende)
Montageart	vorgerichtet für Wandmontage, inkl. Befestigungsmaterial Variante möglich für freistehend mit ALU-Standbeinen in eckiger Form

<i>exécution</i>	<i>en profil creux de métal léger spéc. en alu anodisé</i>
<i>ouverture</i>	<i>porte rabattable avec vérins pneumatiques, charnières invisibles, verrouillage automatique en position ouvert</i>
<i>porte vitrée</i>	<i>verre ESG 4mm</i>
<i>serrure</i>	<i>serrure de sécurité avec 2 clés</i>
<i>paroi du fond</i>	<i>en tôle d'acier magnétique, laquée blanc</i>
<i>lumière</i>	<i>possible</i>
<i>écran</i>	<i>dimension extérieur ./ 150mm (sans paralumière)</i>
montage	préparé pour fixation mural, accessoires inclus; optionelle pour panneaux autonome avec des poteaux angulaire en alu

Zubehör und Sonderausführungen siehe Blatt 9.4.1
accessoires et exécutions spéciales voir page 9.4.1

Mitteilungskasten CITY-line 210R

Panneaux d'affichage CITY-line 210R

Bautiefe 210 mm
profondeur 210mm

abgerundet, dopelseitig
arrondi, deux côtés

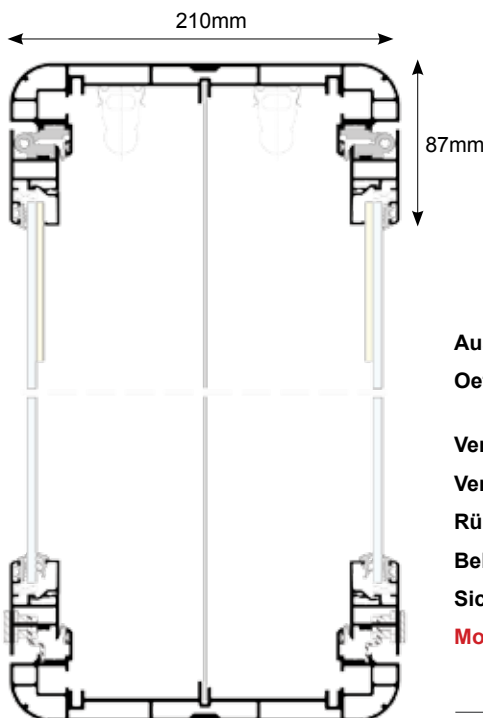
Abbildung dessin	Artikel-Nr. no.-article	Bezeichnung description	Breite largeur	Höhe hauteur	Tiefe profond.	Klappflügel p. rabattable
---------------------	----------------------------	----------------------------	-------------------	-----------------	-------------------	------------------------------

Standardmasse / dimensions standards

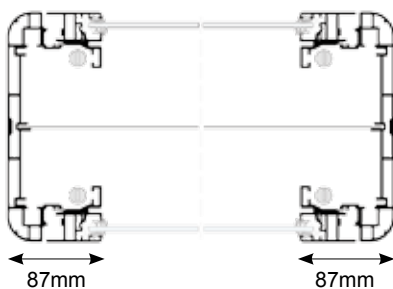


66.210.1511.11	Querformat,	DIN A1	1027	877	210	x
66.210.1512.11	Doppelseitig	DIN A1	1377	1127	210	x
66.210.1513.11	format paysage,	DIN A0	1647	1177	210	x
66.210.1514.11	deux côtés	DIN A0	2067	1177	210	x

66.210.0210.11 **Massanfertigungen für Klappflügel auf Anfrage**
fabrication sur mesure pour porte rabattable sur demande



Ausführung	Spezial Alu-Hohlkammerprofil natur eloxiert
Öffnung	Klappflügel mit Gasdruckfedern, verdecktliegende Türbänder, autom. Arretierung in geöffneter Stellung
Verglasung	ESG-Sicherheitsglas 4mm
Verschluss	Sicherheitsschloss mit 2 Stk. Schlüsseln
Rückwand	Magnethaftplatte, weiss
Beleuchtung	Möglich
Sichtmass	Aussenmass ./ 175mm (ohne Sichtblende)
Montageart	vorgerichtet für Wandmontage, inkl. Befestigungsmaterial Variante möglich für freistehend mit ALU-Standbeinen in eckiger Form



<i>exécution</i>	<i>en profil creux de métal léger spéc. en alu anodisé</i>
<i>ouverture</i>	<i>porte rabattable avec vérins pneumatiques, charnières invisibles, verrouillage automatique en position ouvert</i>
<i>porte vitrée</i>	<i>verre ESG 4mm</i>
<i>serrure</i>	<i>serrure de sécurité avec 2 clés</i>
<i>paroi du fond</i>	<i>en tôle d'acier magnétique, laquée blanc</i>
<i>lumière</i>	<i>possible</i>
<i>écran</i>	<i>dimension extérieur ./ 175mm (sans paralumière)</i>
<i>montage</i>	<i>préparé pour fixation mural, accessoires inclus;</i> <i>optionelle pour panneaux autonome avec des poteaux angulaire en alu</i>

Zubehör und Sonderausführungen siehe Blatt 9.4.1
accessoires et exécutions spéciales voir page 9.4.1

Oberflächen Ausführungen:
RAL nach Wahl
Metalltöne DB 701-703
Eloxal goldfarbig (E6/EV3)
NCS-Farben

finition de couleurs:
 RAL sur choix
 couleurs metall. DB-701-70
 anodisé ton or (E6/EV3)
 couleurs NCS

Mitteilungskasten CITY-line 80-210R
Panneaux d'affichage CITY-line 80-210R

